



A INVENÇÃO DO MILÊNIO: "LAVOU TÁ NOVO"

REFIL TRANSPARENTE ACQUA VITTA ESTILLO

Componentes Pré-filtro

Tampa plástica ← 


Tela plástica ← 


Membrana branca selante ← 

Membrana de fibra de carbono ← 

Pré-filtro ← 

Membrana de fibra de carbono ← 

Membrana branca selante ← 

Tela plástica ← 

Pré-filtro



Refil



- 1ª Carvão ativado com íons de prata
- 2ª Esferas minerais especiais
- 3ª Esferas minerais especiais
- 4ª Carvão ativado com íons de prata
- 5ª Esferas minerais especiais
- 6ª Porcelana especial

Porque o cartucho do mineralizador de água Acqua Vitta Estillo é transparente?

Diferente dos demais refis leitosos vendidos no mercado, o refil do Estillo foi projetado e fabricado com material transparente para assegurar ao cliente a qualidade da filtragem **bem como o momento adequado para sua higienização.**

Higienize corretamente o seu refil:

O usuário poderá perceber que está na hora de higienizar o seu refil quando surgirem **pequenas partículas esverdeadas entre as camadas do mesmo.** A higienização é simples e eficiente. Aplicar diretamente na parte de cima do cartucho 30 ml (2 colheres de sopa) de cloro líquido (água sanitária), agitar o cartucho e deixar por 30 minutos. Em seguida, deixar o cartucho imerso em água por 1 hora.

Lavá-lo em água corrente, chacoalhando o cartucho por cerca de 1 minuto em baixo da torneira. Este procedimento deve ser realizado uma vez ao mês ou mais vezes dependendo da qualidade da água da sua região.

Higienize corretamente o seu pré-filtro:

Retire as membranas brancas selantes (discos brancos) e as membranas pretas de fibra de carbono (discos pretos) e lave-as cuidadosamente mergulhando-as algumas vezes em recipiente com água, dando leves tapinhas com as mãos, a fim de retirar as impurezas retidas. Importante: manuseie-as sem espremê-las nem dobrá-las pois são delicadas.

Quanto ao disco principal do pré-filtro, coloque-o mergulhado em um recipiente com 2 litros de água e 1 colher de sopa cheia de sal durante 30 minutos. Depois, descarte a água e finalize colocando-o embaixo de água corrente, chacoalhando-o até que a água saia sem resíduos. Remonte-o exatamente conforme figura acima.

Comparativo - cartucho Estillo X cartucho dos purificadores do mercado

A transparência e a higienização periódica dos refis dos produtos Acqua Vitta Estillo, fruto de uma tecnologia ultra moderna os diferencia dos refis vendidos no mercado. Experimente abrir um refil usado por algum tempo de qualquer marca de filtro e verificará que geralmente, dentro dele há bastante sujeira vindo da caixa d'água. Sendo o refil leitoso o usuário não visualiza a sujeira interna do seu produto e continua achando que está bebendo água pura e saudável.

Transparência é tudo. É transparente porque é verdadeiro.